

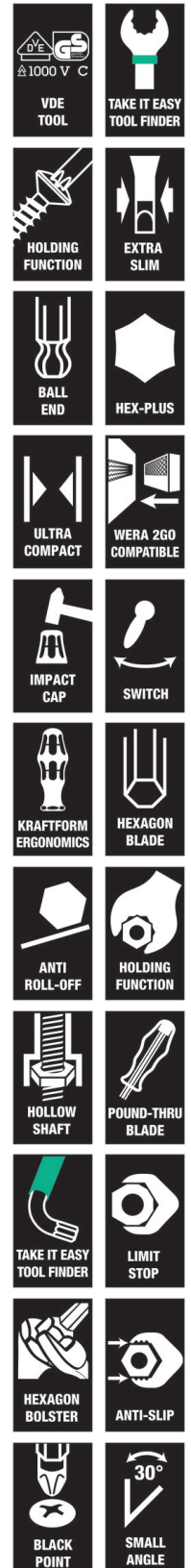
Kraftform Kompakt Anwendersortimente



EAN:	4013288204387	Abmessung:	325x150x70 mm
Teilenr:	05136026001	Gewicht:	1361 g
Artikel-Nr:	Kraftform Kompakt SH 2	Ursprungsland:	CZ
		Zolltarifnr.:	82054000

- 15 Schraubwerkzeuge für Sanitär/Heizung in kompakter und robuster Wera Textilbox
- Maul-Ringratschenschlüssel Joker mit spezieller Festhalteplatte gegen Abrutschen/Verlust der Schraube
- VDE-isolierter Kraftform Handhalter und Wechselklingen mit reduziertem Klingendurchmesser
- Kraftform Schraubmeißel mit durchgehender Sechskantklinge und integrierter Schlagkappe
- Hohlschaft-Steckschlüssel-Schraubendreher zum Verschrauben von Muttern an langen Bolzen

Kompaktes Werkzeug-Set mit 15 wichtigen Schraubwerkzeugen für den Sanitär- und Heizungsbereich. Mit 2 Joker Switch Maulschlüsseln, VDE Handhalter plus 4 extra slim Klingen, 1 einpoliger Phasentester 247, 4 schlauchummantelten Winkelschlüsseln, Schraubmeißel und 2 Kraftform Plus Schraubendrehern mit Hohlschaft. Die Details: Zwei gekröpfte, umschaltbare Joker Maul-Ringratschenschlüssel mit spezieller Festhalteplatte gegen Abrutschen/Verlust der Schraube und mehr Kraftübertragung; 1 VDE Handhalter und 4 VDE iS Klingen für sicheres Arbeiten bis zu 1000 Volt (iS mit reduziertem Klingendurchmesser und integrierter Schutzisolation für das Erreichen und Betätigen von tief liegenden Schraub- und Federelementen); 1 einpoliger Phasentester 247; 4 Winkelschlüssel mit Hex-Plus Profil gegen rundgedrehte Schrauben; 1 Kraftform Schraubmeißel 932 A (Schlitz) mit durchgehender Sechskantklinge und integrierter Schlagkappe für Schraub- und leichte Meißelarbeiten; 2 Steckschlüssel-Schraubendreher 395 HO mit Hohlschaft für das Festziehen oder Lösen von Muttern an langen Bolzen sowie von festsitzenden Schrauben. Inklusive Werkzeugen mit "Take it easy" Werkzeugfinder mit Farbkennzeichnung nach Profilen und Größenstempelung - zum einfachen und schnellen Finden des benötigten Werkzeugs.



Weblink

https://products.wera.de/de/kraftform_kompakt_kraftform_kompakt_anwendersortimente_kraftform_kompakt_sh_2.html

Wera - Kraftform Kompakt SH 2
05136026001 - 4013288204387

Wera Werkzeuge GmbH
Korzter Straße 21-25
D-42349 Wuppertal
Tel: +49 (0)2 02 / 40 45-0
E-Mail: info@wera.de

Kraftform Kompakt SH 2 Sanitär/Heizung/Plumbkit



Kompaktes Werkzeug-Set mit 15 wichtigen Schraubwerkzeugen für den Sanitär- und Heizungsbereich



Kompaktes Werkzeug-Set mit den 15 wichtigsten Schraubwerkzeugen für den Sanitär- und Heizungsbereich.

Joker Ratschen Maulschlüssel



Mit der Haltefunktion des Jokers führen Sie Muttern und Schrauben direkt und sicher zum Einsatzort. Dort kann das Gewinde schnell und sicher eingefädelt werden. Ein Herunterfallen der Schraube oder Mutter kann effektiv vermieden werden. Das zeitaufwändige Suchen entfällt.

Serie 900 – der Schraubmeißel



Der Schraubmeißel ist die Lösung, wenn Sie nicht nur schrauben wollen. - Zum Schrauben, Meißeln, Stemmen und Lösen festsitzender Schrauben oder Schraubschellen. Mit integrierter Schlagkappe zur Erhöhung der Lebensdauer und Reduzierung der Splittergefahr. Mit durchgehender Sechskantklinge aus hochwertigem Bits-Material - dadurch verlustfreie Kraftübertragung auch bei Hammerschlägen. Das zähhart vergütete Material verhindert Absplittern oder Bruch der Klinge. Über die integrierte Sechskantschlüsselhilfe können mit Maul- oder Ringschlüssel höhere Drehmomente übertragen werden.

Weblink


https://products.wera.de/de/kraftform_kompakt_kraftform_kompakt_anwendersortimente_kraftform_kompakt_sh_2.html

Wera - Kraftform Kompakt SH 2
05136026001 - 4013288204387

Wera Werkzeuge GmbH
Korzter Straße 21-25
D-42349 Wuppertal
Tel: +49 (0)2 02 / 40 45-0
E-Mail: info@wera.de

Kraftform Kompakt Anwendersortimente

Hohlschaft-Steckschlüssel-
Schraubendreher




Immer dann, wenn ich Verschraubungen mit Gewindestangen vorfinde, brauche ich einen Schraubendreher mit Hohlschaft, denn nur dann kann die Gewindestange durch die Schraubenmutter in den hohlen Schaft des Schraubendrehers eindringen.

Das Griff/Wechselklingen-
System – Kraftform Kompakt
VDE



Das Griff/Wechselklingen-System lässt blitzschnellen Austausch der benötigten Klinge und damit vielfältige Anwendungen zu.

VDE-Wechselklingen mit
reduziertem
Klingendurchmesser



Reduzierter Klingendurchmesser mit integrierter Schutzisolation, so können tiefliegende Schraub- und Federelemente erreicht und betätigt werden, stückgeprüft gemäß IEC 60900.

Take it easy Werkzeugfinder



Take it easy Werkzeugfinder mit Farbkennzeichnung nach Größen - zum einfachen und schnellen Finden des benötigten Werkzeugs. Größenleitsystem bei Werkzeugen für Innensechskantschrauben (Winkelschlüssel, Zyklus Bit-Nüsse), Außensechskantschrauben und -mutter (Joker Maulschlüssel, Zyklus Nüsse und Zyklus Nüsse mit Haltefunktion) und TORX® Schrauben (Winkelschlüssel, Zyklus Bitnüsse).

Weblink

https://products.wera.de/de/kraftform_kompakt_kraftform_kompakt_anwendersortimente_kraftform_kompakt_sh_2.html



Wera - Kraftform Kompakt SH 2
05136026001 - 4013288204387

Wera Werkzeuge GmbH
Korzter Straße 21-25
D-42349 Wuppertal
Tel: +49 (0)2 02 / 40 45-0
E-Mail: info@wera.de



Kraftform Kompakt Anwendersortimente

Satz-Inhalt:



395 HO Steckschlüssel-Schraubendreher, 10 x 90 mm

	05029465001	1x	10 x 90 mm
	05029466001	1x	13 x 90 mm



932 A Schlitzschraubendreher, 1,2 x 7 x 125 mm

	05018266001	1x	1,2 x 7 x 125 mm
			


6001 Joker Switch Maul-Ringratschen-Schlüssel, umschaltbar, 10 x 159 mm

	05020065001	1x	10 x 159 mm
	05020068001	1x	13 x 179 mm

950 SPKL HF Winkelschlüssel Multicolour metrisch, BlackLaser, mit Haltefunktion, 3 x 123 mm



	05022200001	1x	3 x 123 mm
	05022201001	1x	4 x 137 mm
	05022202001	1x	5 x 154 mm
	05022203001	1x	6 x 172 mm

817 VDE Kraftform Handhalter, 9 x 98 mm

	05003990001	1x	9 x 98 mm
---	-------------	----	-----------





Kraftform Kompakt VDE 62 iS, PH 1 x 154 mm

	05003413001 ¹⁾	1x	PH 1 x 154 mm
	05003414001 ¹⁾	1x	PH 2 x 154 mm

1) Auslaufartikel

Kraftform Kompakt VDE 60 iS, 0,6 x 3,5 x 154 mm

	05003406001 ¹⁾	1x	0,6 x 3,5 x 154 mm
	05003408001 ¹⁾	1x	1 x 5,5 x 154 mm

1) Auslaufartikel

Weblink

https://products.wera.de/de/kraftform_kompakt_kraftform_kompakt_anwendersortimente_kraftform_kompakt_sh_2.html

Wera - Kraftform Kompakt SH 2
05136026001 - 4013288204387

Wera Werkzeuge GmbH
Korzter Straße 21-25
D-42349 Wuppertal
Tel: +49 (0)2 02 / 40 45-0
E-Mail: info@wera.de

Kraftform Kompakt Anwendersortimente

247 Einpoliger Phasenprüfer, 0,5 x 3 x 70 mm



05005655001¹⁾

1x 0,5 x 3 x 70 mm

1) Produkt nicht in den USA und Kanada erhältlich.



Klettstreifen 240, 240 x 50 mm

1x 240 x 50 mm



Produkt nicht in den USA und Kanada erhältlich.

Weblink

https://products.wera.de/de/kraftform_kompakt_kraftform_kompakt_anwendersortimente_kraftform_kompakt_sh_2.html

Wera - Kraftform Kompakt SH 2
05136026001 - 4013288204387

Wera Werkzeuge GmbH
Korzter Straße 21-25
D-42349 Wuppertal
Tel: +49 (0)2 02 / 40 45-0
E-Mail: info@wera.de