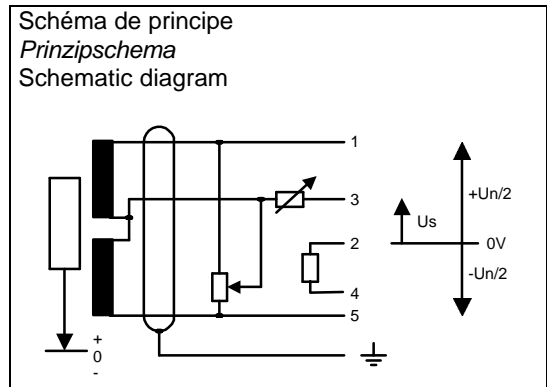
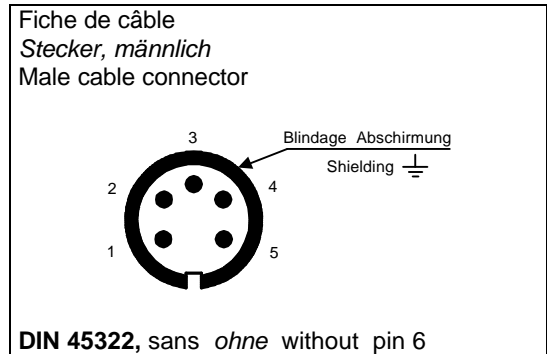
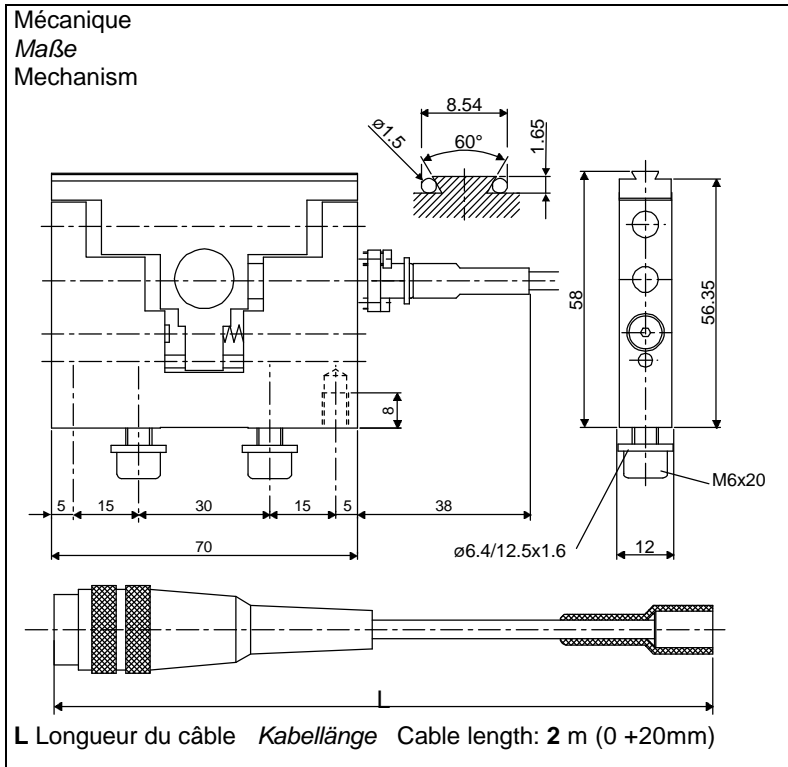


Palpeur électronique à déplacement linéaire
Induktiver Axialmeßtaster
Electronic linear displacement probe

Type: **FMS130**

No: **32.30049**



Domaine d'utilisation non destructif

Grenzbedingungen
Nondestructive operating range

Course mécanique typique <i>Typischer Meßbolzenweg:</i>	5.8 mm
Typical mechanical travel:	
Puissance maximale: <i>Maximale Leistung:</i>	50 mVA
Maximum power:	

Conditions d'utilisation

Einsatzbedingungen
Operating range

Température d'emploi: Betriebstemperaturbereich: Operating temperature:	-10..65 °C
Humidité relative maximale: <i>Maximale relative Feuchtigkeit:</i>	80 %
Maximum relative humidity:	
Degré de protection: Schutzart: Protection :	IP 50
Fréquence limite de fonctionnement méc.: <i>Mechanische Grenzfrequenz:</i>	25 Hz
Max. mechanical operating frequency :	

Caractéristique mécanique

Mechanische Kenngrößen
Mechanical data sheet

Etendue de mesure (EM): <i>Meßspanne (MS):</i>	5.8 mm
Measuring range (MR):	(±2.9) mm
Erreur de fidélité sur EM: <i>Wiederholbarkeit über die MS:</i>	< 0.5 µm
Repeatability error over MR:	
Erreur d'hystérèse: <i>Meßwertumkehrspanne:</i>	< 0.5 µm
Hysteresis error:	
Force de mesure au zéro: <i>Meßkraft beim Nullpunkt:</i>	2 N
Measuring force at zero:	± 25 %
Système de retrait: <i>Abhebesystem:</i>	Druckluftzylinder
Withdrawal system:	Pneumatic jack

Remarques *Anmerkungen* Remarks

Conditions d'utilisation Anwendungsbedingungen Operating conditions

Alimentation: <i>Speisung</i> : Power supply:	U_n f_n	Sinus <i>Sinus</i> Sine wave	3V_{rms} (± 5 %) 13 kHz (± 5 %)	Charge résistive de sortie: <i>Ohmische Ausgangslast:</i> R_L 2 kΩ (± 0,1 %) Output resistive load :
Sensibilité nominale: <i>Nennempfindlichkeit:</i> Nominal sensitivity:	49.17 mV/V/mm	(en tenant compte du déphasage entrée/sortie) <i>(unter Berücksichtigung der Ein/Ausgangs-Phasenverschiebung)</i> (allowing for input/output phase shift)		
Tension résiduelle maximum: <i>Maximale Restspannung:</i> Maximum null voltage:	< 0.2 mV_{rms}	Consommation typique au zéro électrique: <i>Typische Stromaufnahme beim elektrischen Nullpunkt:</i>		2.1 mArms
		Typical current input at electrical zero:		

Conditions de référence Referenzbedingungen Reference conditions

U_n: 3 V_{rms}		f_n: 13 kHz		R_L: 2 kΩ		Temp.: 20 °C (± 0,5 °C)	
Redresseur synchrone <i>Synchroner Gleichrichter</i> Synchronous rectifier		Temps de stabilisation après mise sous tension: <i>Stabilisationszeit nach dem Einschalten:</i>		10 mn			
Stabilisation time after power up:							
Droite des moindres carrés <i>Gerade der kleinsten Fehlerquadrate</i> Least squares line (y = ax+b)		Ecart de linéarité max. <i>Max. Linearitätsabweichung</i> Max. Linearity deviation (y_m - y)		Sensibilité <i>Empfindlichkeit</i> Sensitivity (a)		Ecart linéarité au 0 <i>Linearitätsabw. bei 0</i> Linearity dev.at 0 (b)	
EM nominale: <i>Meßspanne MS:</i> Nominal MR:		5.8 mm (± 2.9) mm		± 30 µm		49.17 ± 0.2 mV/V/mm 0 ± 15 µm	
EM partielle: <i>Teilmeßspanne MS:</i> Part MR:		5 mm (± 2.5) mm		± 30 µm		49.15 ± 0.15 mV/V/mm 0 ± 15 µm	
EM partielle: <i>Teilmeßspanne MS:</i> Part MR:		4 mm (± 2) mm		± 10 µm		49.1 ± 0.15 mV/V/mm 0 ± 5 µm	
Variation de la sensibilité <i>Empfindlichkeitsabweichung</i> Sensitivity drift		Dérive du zéro <i>Temperaturkoeffizient</i> Zero drift					
Typ. ppm/°C		Typ. -0.14 µm/°C					
Typ. ppm/Hz		Typ. µm/Hz					

Impédance d'entrée typique: <i>Typische Eingangsimpedanz:</i> Typical input impedance:	1430 Ω		
Impédance de sortie typique: <i>Typische Ausgangsimpedanz:</i> Typical output impedance:	350 Ω		
Déphasage entrée/sortie typique: <i>Typische Ein/Ausgangs-Phasenverschiebung:</i> Typical input/output phase shift:	0 °	à <i>bei:</i> at:	2.9 mm