




KL-0114-894

Reibkopfsatz Ø 18 mm



Produktinformation (Original) DE
⚠ Vor Verwendung, lesen und verstehen!



www.gedore-automotive.com



GEDORE Automotive GmbH

Breslauer Straße 41
78166 - Donaueschingen
Postfach 1329
78154 Donaueschingen - GERMANY

☎ +49 (0) 771 / 8 32 23-0
☎ +49 (0) 771 / 8 32 23-90
✉ info.gam@gedore.com
🌐 gedore-automotive.com

GEDORE TOOLS, INC.

Only for USA, Canada & Mexico / Sólo para EE.UU., Canadá y México
Seulement pour les USA, le Canada et le Mexique
7187 Bryhawke Circle, Suite 700
North Charleston, SC 29418, USA

☎ +1-843 / 225 50 15
☎ +1-843 / 225 50 20
✉ info@gedoretools.com
🌐 gedore.com

Version 06/2023

KL-0114-894 (DE230510).indd

PRODUKTBESCHREIBUNG


KL-0114-894 - Reibkopfsatz Ø 18 mm

Universell passend für ABS-Sensor Aufnahmebohrungen mit Bohrungs-Ø 18 mm, z.B. bei VW, Audi, Seat, Skoda, BMW, Mercedes, Peugeot, Renault und viele mehr.

Um einen ABS-Sensor schadlos einsetzen zu können, ist es meist zwingend erforderlich, die Aufnahmebohrung am Radlagergehäuse zu reinigen. Mit dem speziellen Reibkopfsatz kann die Aufnahmebohrung eines ABS-Sensors schnell und fachgerecht von Ablagerungen und Schmutz befreit werden.

Erforderliches Zubehör: Umschaltknarre ¼" + evtl. Verlängerung ¼"

DE



Lieferumfang/Einzelteilübersicht

Pos.	Artikel Nr.	Beschreibung	Mg.
A1	KL-0114-8943	Reibkopf (kurz)	1
A2	KL-0114-8944	Reibkopf (lang)	1

Technische Daten

Reibkopfdurchmesser:..... Ø 18 mm

Länge Reibkopf (kurz):..... 23 mm

Länge Reibkopf (lang): 34 mm


⚠ SICHERHEITSHINWEISE UND VORSCHRIFTEN

- ✔ Lesen und verstehen Sie diese Produktinformation **vor der Verwendung** des Spezialwerkzeuges. Diese dient dazu, Sie mit dem Spezialwerkzeug vertraut zu machen für eine **sichere Verwendung**!
- ✔ Verwenden Sie das Spezialwerkzeug **bestimmungsgemäß**, und führen Sie Wartungs- und Reparaturarbeiten **immer** auch unter Beachtung der Vorschriften zur Arbeitssicherheit und Unfallverhütung sowie der Anweisungen des Fahrzeugherstellers durch!
- ✔ Kontrollieren Sie das Spezialwerkzeug vor **jeder** Verwendung **sorgfältig** auf Beschädigungen, lose Teile oder unzulässige Änderungen, und verwenden Sie dieses **niemals**, wenn solche festgestellt wurden!
- ✔ Tragen Sie bei der Arbeit **immer** Ihre persönliche Schutzausrüstung, z.B. Schutzbrille, Schutzhandschuhe, Sicherheitsschuhe!
- ✔ Unterbrechen Sie **sofort** die Arbeit, wenn Sie sich bei der Verwendung mit dem Spezialwerkzeug unsicher sind, und nehmen Sie **gegebenenfalls** Kontakt mit der **GEDORE Automotive GmbH** auf!
- ✔ Entsorgen Sie das Spezialwerkzeug und Verpackungsmaterial umweltgerecht gemäß der gesetzlichen Vorgaben. Erkundigen Sie sich gegebenenfalls bei Ihrer örtlichen Behörde oder der **GEDORE Automotive GmbH** nach umweltfreundlichen Entsorgungsmöglichkeiten!


DE

ANWENDUNGSBEISPIEL

📷 1: Aufnahmebohrung des ABS-Sensors reinigen...



1. Stecken Sie den Reibkopf [A..] an einer 1/4" Umschaltknarre auf.



Aufnahmebohrung für ABS-Sensor

Reibkopf [A..]

Umschaltknarre 1/4"

Verlängerung 1/4"

ACHTUNG

Der Reibkopf [A..] und die Aufnahmebohrung des ABS-Sensor können beschädigt werden.

- ✔ Der Reibkopf muss geschmiert werden, z.B. mit Öl (bei Stahlteilen) bzw. Spiritus (bei Aluminiumteilen)!
- ✔ Der Reibkopf darf niemals maschinell sondern nur von Hand angetrieben werden!
- ✔ Die Aufnahmebohrung des ABS-Sensors darf nur gereinigt und nicht durch Materialabtrag verändert werden!

2. Setzen Sie den Reibkopf [A..] in die Aufnahmebohrung des ABS-Sensors ein und reinigen Sie diese. Drehen Sie dazu den Reibkopf [A..] vorsichtig und gleichmäßig einige Umdrehungen im Uhrzeigersinn.

GEDORE-Werkzeugfabrik GmbH & Co. KG

Remscheider Straße 149
42899 - Remscheid
Postfach 120361
47873 Remscheid
GERMANY

Vertrieb DEUTSCHLAND

☎ +49 (0) 2191 / 596-0
☎ +49 (0) 2191 / 596-230
✉ info@gedore.com
🌐 www.gedore.com

Sales INTERNATIONAL

☎ +49 (0) 2191 / 596-910
☎ +49 (0) 2191 / 596-911
✉ info@gedore.com
🌐 www.gedore.com

GEDORE TOOLS, INC.

Only for USA, Canada & Mexico
Sólo para EE.UU., Canadá y México
Seulement pour les USA, le Canada et le Mexique
7187 Bryhawke Circle, Suite 700, North Charleston, SC 29418, USA

☎ +1-843 / 225 50 15
☎ +1-843 / 225 50 20
✉ info@gedoretools.com
🌐 www.gedoretools.com

Worldwide GEDORE service centers and offices are listed on the Internet at: www.gedore.com

GEDORE Automotive GmbH

Breslauer Straße 41
78166 - Donaueschingen
Postfach 1329
78154 Donaueschingen
GERMANY

Vertrieb DEUTSCHLAND

☎ +49 (0) 771 / 8 32 23-0
☎ +49 (0) 771 / 8 32 23-90
✉ info.gam@gedore.com
🌐 gedore-automotive.com



www.gedore-automotive.com