



EAN:	4013288230041	Abmessung:	210x130x80 mm
Teilenr:	05006640001	Gewicht:	803 g
Artikel-Nr:	Kraftform Kompakt Turbo i 1 Tool Finder	Ursprungsland:	CZ
		Zolltarifnr.:	82054000

- 4-fache Schraubgeschwindigkeit dank Turbo-Funktion (rein mechanisch - ohne Akku)
- Aktivierung und Deaktivierung der Turbo-Funktion durch einfachen Knopfdruck
- Turbo-Funktion speziell für leichtgängige Verschraubungen
- Für Verschraubungen mit stetig ansteigendem Drehmoment ohne Turbofunktion wie ein normaler Schraubendreher nutzbar
- Robustes, wartungsfreies Getriebe aus Stahl
- VDE-Wechselklingen (157 mm lang) mit praktischer Zwirbelfunktion, Abrollschutz und Werkzeugfinder Take it easy: Farbkezeichnung nach Profilen sowie aufgelasserte Größenangabe
- Reduzierter Klingendurchmesser mit integrierter Schutzisolation für tiefergelegene Schrauben
- Stückgeprüftes Werkzeug gem. IEC 60900 bei 10.000 V

Viele Anwender wünschen sich, Schraubvorgänge ohne Kompromisse schneller durchführen zu können. Mit einem Schraubendreher, der präzise ist, der auch das kraftvolle Endverschrauben ermöglicht und der außerdem viel schneller ist als ein herkömmlicher Schraubendreher. Ein zuschaltbares Planetengetriebe ist die Lösung: Im Schraubendrehergriff integriert ver-4-facht es die Arbeitsgeschwindigkeit bei leichtgängigen Verschraubungen rein mechanisch. Dabei fixiert eine Hand den vorderen Griffteil, die zweite Hand dreht den hinteren Griffteil. Die Turbofunktion kann per Knopfdruck wahlweise zu- oder abgeschaltet werden. Die Abschaltung empfiehlt sich zum Anziehen und Lösen mit hohem Drehmoment sowie zur Feinjustierung. Robustes, wartungsfreies Getriebe aus Stahl mit maximalem Drehmoment von 14 Nm bei deaktivierter Turbo-Funktion. In der VDE-Ausführung gewährleistet der Kraftform Turbo Handhalter 827 T i mit den gem. IEC 60900 stückgeprüften Wera VDE Wechselklingen schnelles und sicheres Arbeiten auch unter Spannung (bis 1.000 Volt). VDE-Wechselklingen mit Take it easy Werkzeugfinder: Farbkezeichnung nach Profilen sowie aufgelasserte Größenangabe - zum einfachen und schnellen Finden des benötigten Werkzeugs. In robuster Gürteltasche. Die textile Tasche weist auf der Rückseite eine Flauschzone auf. Mittels des mitgelieferten selbsthaftenden Klettstreifens kann die textile Tasche an die Wera 2go Komponenten geklettet werden. Oder auch an Wand, Regal oder Werkstattwagen.

Weblink

https://products.wera.de/de/kraftform_kompakt_kraftform_kompakt_turbo_kraftform_kompakt_turbo_i_1_tool_finder.html

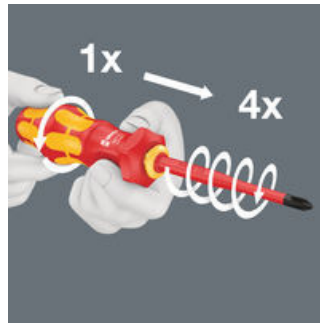
Wera - Kraftform Kompakt Turbo i 1 Tool Finder
05006640001 - 4013288230041



Wera Werkzeuge GmbH
Korzter Straße 21-25
D-42349 Wuppertal
Tel: +49 (0)2 02 / 40 45-0
E-Mail: info@wera.de

Kraftform Kompakt Turbo

Schneller schrauben




Die Konstruktion des Kraftform Turbo ermöglicht eine Vervierfachung der Geschwindigkeit bei der Handverschraubung speziell für leichtgängige Verschraubungen - ohne Strom!

Robustes, wartungsfreies Getriebe aus Stahl



Die robuste Ausführung aus Stahl ist wartungsfrei und sorgt für ein langes Produktleben.

Das Griff/Wechselklingen-System



Der Kraftform Turbo ist mit seiner 9 mm Aufnahme für alle Wera Kraftform Kompakt VDE Wechselklingen geeignet. Das "Halter/Wechselklingen-System" steht für flexibles Arbeiten bei vielen Schraubenprofilen.

Stückgeprüft




Die Stückprüfung bei 10.000 Volt gemäß IEC 60900 garantiert sicheres Arbeiten unter Spannung bis 1.000 Volt.

Mit und ohne Turbo



Die Turbo-Funktion kann bei Bedarf durch einfachen Knopfdruck aktiviert werden. Die Abschaltung empfiehlt sich zum Anziehen und Lösen mit hohem Drehmoment sowie zur Feinjustierung.

VDE-Wechselklingen mit reduziertem Klingendurchmesser



Reduzierter Klingendurchmesser mit integrierter Schutzisolation, so können tiefliegende Schraub- und Federelemente erreicht und betätigt werden, stückgeprüft gemäß IEC 60900.

PlusMinus Werkzeuge



Unerlässlich für den Einsatz bei Reihenklemmen, Sicherungskästen, Schaltern, Relais etc.: Die Profilkombination aus Schlitz und Phillips bzw. Schlitz und Pozidriv.

Weblink

https://products.wera.de/de/kraftform_kompakt_kraftform_kompakt_turbo_kraftform_kompakt_turbo_i_1_tool_finder.html

Wera - Kraftform Kompakt Turbo i 1 Tool Finder
05006640001 - 4013288230041


Wera Werkzeuge GmbH
Korzter Straße 21-25
D-42349 Wuppertal
Tel: +49 (0)2 02 / 40 45-0
E-Mail: info@wera.de

Kraftform Kompakt Turbo i 1 Tool Finder, 16-teilig

Kraftform Kompakt Turbo


Satz-Inhalt:

827 T i Kraftform Turbo Handhalter, 9 x 125 mm

 05057481001 1x 9 x 125 mm




817 VDE Kraftform Handhalter, 9 x 98 mm

 05003990001 1x 9 x 98 mm




Kraftform Kompakt VDE 62 iS Take it easy, PH 1 x 157 mm

 05006512001 1x PH 1 x 157 mm
05006513001 1x PH 2 x 157 mm




Kraftform Kompakt VDE 65 iS Take it easy, PZ 1 x 157 mm

 05006526001 1x PZ 1 x 157 mm
05006527001 1x PZ 2 x 157 mm




Kraftform Kompakt VDE 65 iS PZ/S Take it easy, # 1 x 157 mm

 05006530001 1x # 1 x 157 mm
05006531001 1x # 2 x 157 mm




Kraftform Kompakt VDE 67 i TORX® Take it easy, TX 10 x 157 mm

 05006534001 1x TX 10 x 157 mm



Kraftform Kompakt VDE 67 iS TORX® Take it easy, TX 15 x 157 mm

 05006540001 1x TX 15 x 157 mm
05006541001 1x TX 20 x 157 mm
05006542001 1x TX 25 x 157 mm




Kraftform Kompakt VDE 60 i Take it easy, 0,4 x 2,5 x 157 mm

 05006500001 1x 0,4 x 2,5 x 157 mm




Kraftform Kompakt VDE 60 iS Take it easy, 0,6 x 3,5 x 157 mm

 05006506001 1x 0,6 x 3,5 x 157 mm
05006507001 1x 0,8 x 4 x 157 mm
05006508001 1x 1 x 5,5 x 157 mm



Klettstreifen 120, 120 x 50 mm

1x 120 x 50 mm



Weblink

https://products.wera.de/de/kraftform_kompakt_kraftform_kompakt_turbo_kraftform_kompakt_turbo_i_1_tool_finder.html

Wera - Kraftform Kompakt Turbo i 1 Tool Finder
05006640001 - 4013288230041

Wera Werkzeuge GmbH
Korzter Straße 21-25
D-42349 Wuppertal
Tel: +49 (0)2 02 / 40 45-0
E-Mail: info@wera.de