

GARANT

Drehmomentschlüssel

(65 6650)



Bedienungsanleitung / User manual / Manual de instrucciones / Manuel d'utilisation / Manuale d'uso



Premium Quality by Hoffmann Group

DE

EN

FR

IT

ES



» ON « Einschaltknopf drücken

Push » ON unit « button

Appuyez sur le bouton » ON «

Premere sul tasto » ON «

Empuje el botón » ON «



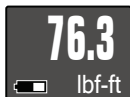
Um die Maßeinheiten zu ändern, drücken und halten Sie die Taste für 3 Sekunden

To change units, press and hold button for 3 seconds

Pour changer les unités, appuyez et maintenez le bouton pendant 3 secondes

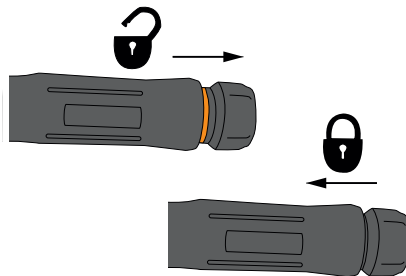
Per modificare le unità, premere e tenere premuto il pulsante per 3 secondi

Para cambiar las unidades, mantenga pulsado el botón durante 3 segundos



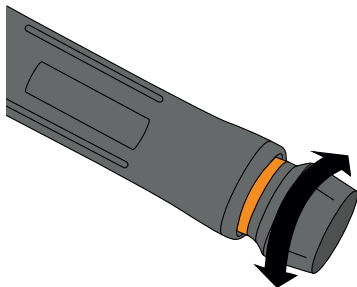
Entsichern

Unlock
Déverrouiller la mollette
Sbloccare
Desbloquear



Sichern

Lock
Verrouiller la mollette
Bloccare
Bloquear



Zur Einstellung des gewünschten Wertes, betätigen Sie den Drehknopf am Ende des Handgriffes

Turn knob to adjust
Tournez le pommeau pour régler
Ruotare il pomello di regolazione
Ajuste el par girando extremo



Außerhalb des kalibrierten Bereichs

Outside calibrated range

Hors étendue de l'étalonnage

Al di fuori del campo di calibratura

Fuera del rango de calibración



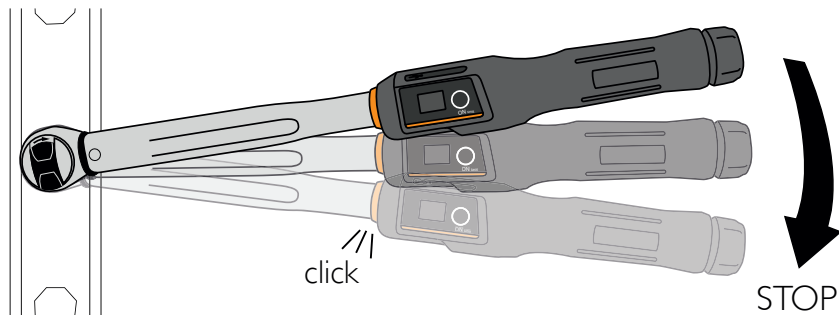
Aufladend

Recharging

En charge

Ricarico

Recargando



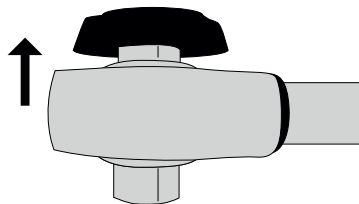
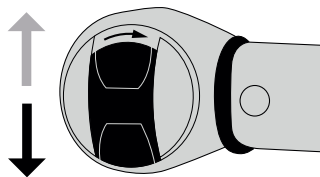
Ratschentypen

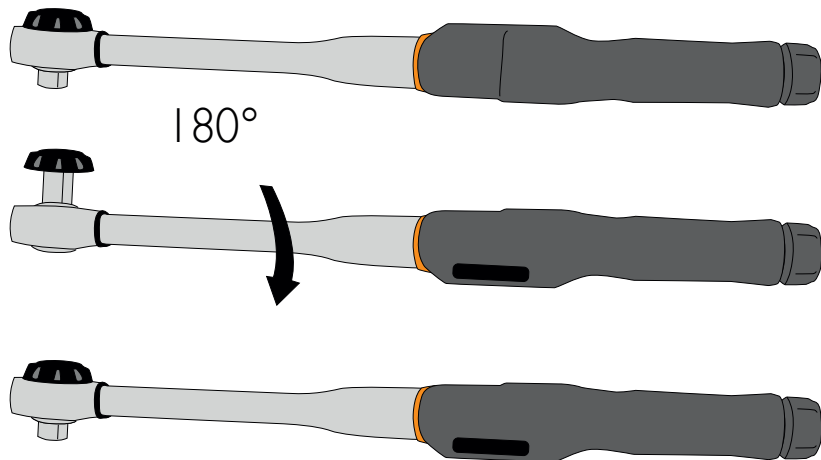
Ratchet Types

Types de cliquet

Tipi di cricchetto

Tipos de trinquete





CAUTION

**Please keep
away from
power**



